



УПРАВЛЕНИЕ ФЕДЕРАЛЬНОЙ СЛУЖБЫ
ГОСУДАРСТВЕННОЙ СТАТИСТИКИ
ПО ХАБАРОВСКОМУ КРАЮ, МАГАДАНСКОЙ
ОБЛАСТИ, ЕВРЕЙСКОЙ АВТОНОМНОЙ ОБЛАСТИ
И ЧУКОТСКОМУ АВТОНОМНОМУ ОКРУГУ

ПРОМЫШЛЕННОЕ ПРОИЗВОДСТВО

январь – октябрь 2024 года

03.12.2024

Хабаровский край

СОДЕРЖАНИЕ

Индекс промышленного производства	3
Объем отгруженной продукции собственного производства, выполненных работ и услуг собственными силами	10
Производство отдельных видов продукции	15

1

**Индекс промышленного
производства**

ИНДЕКС ПРОМЫШЛЕННОГО ПРОИЗВОДСТВА

январь – октябрь 2024 г. к январю – октябрю 2023 г., процентов

ХАБАРОВСКСТАТ

106.4 Индекс промышленного производства

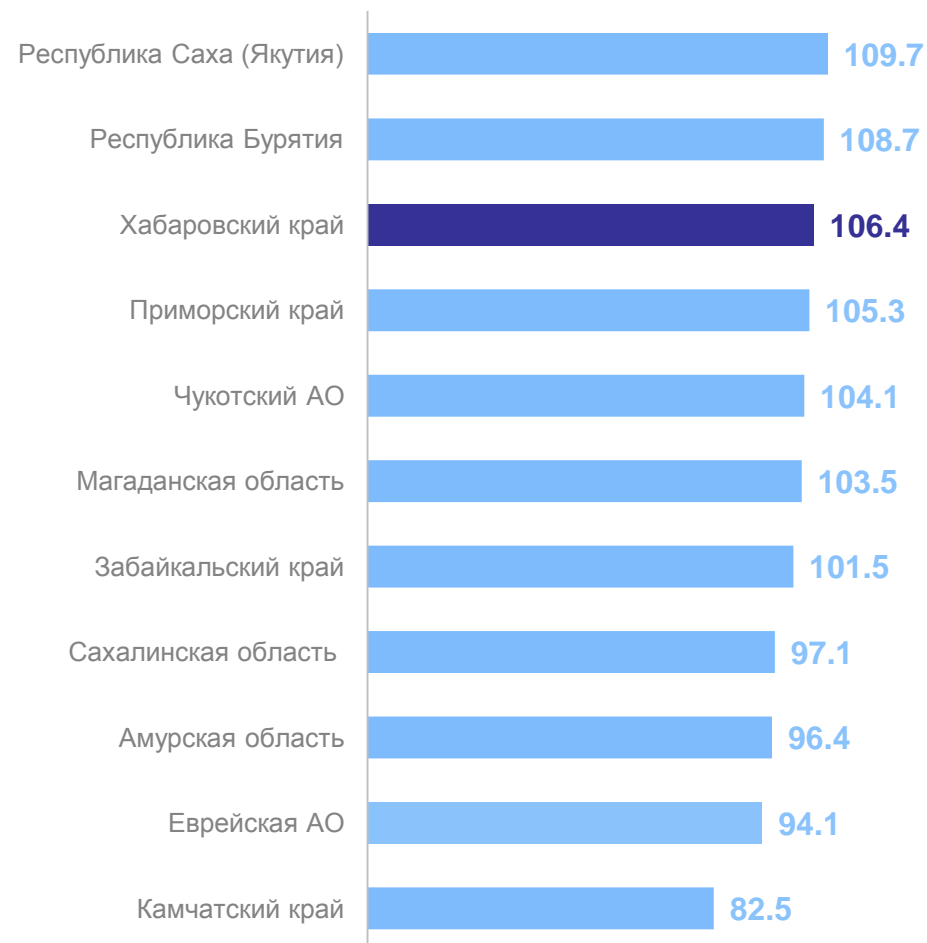
111.0 Добыча полезных ископаемых

107.0 Обрабатывающие производства

104.9 Обеспечение электрической энергией, газом и паром; кондиционирование воздуха

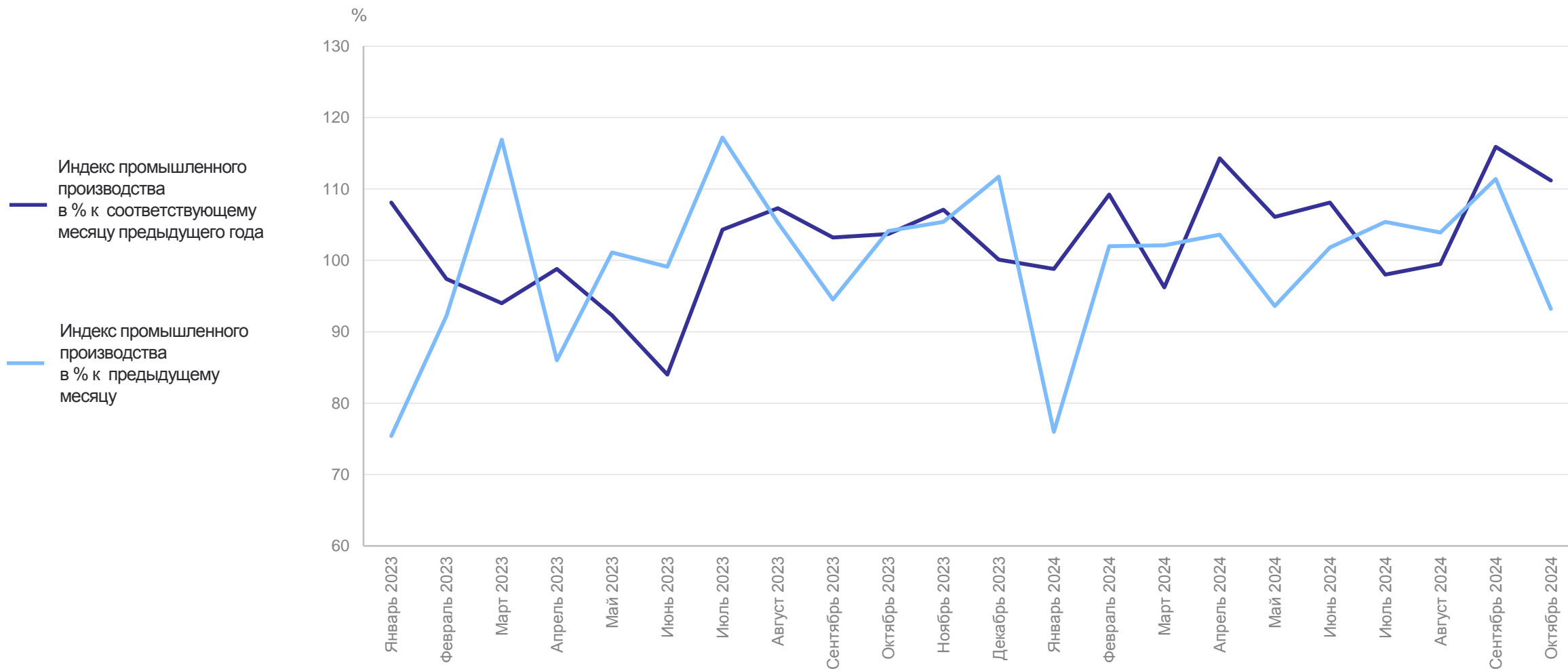
66.8 Водоснабжение; водоотведение, организация сбора и утилизация отходов, деятельность по ликвидации загрязнений

Регионы Дальневосточного федерального округа



ДИНАМИКА ПРОМЫШЛЕННОГО ПРОИЗВОДСТВА

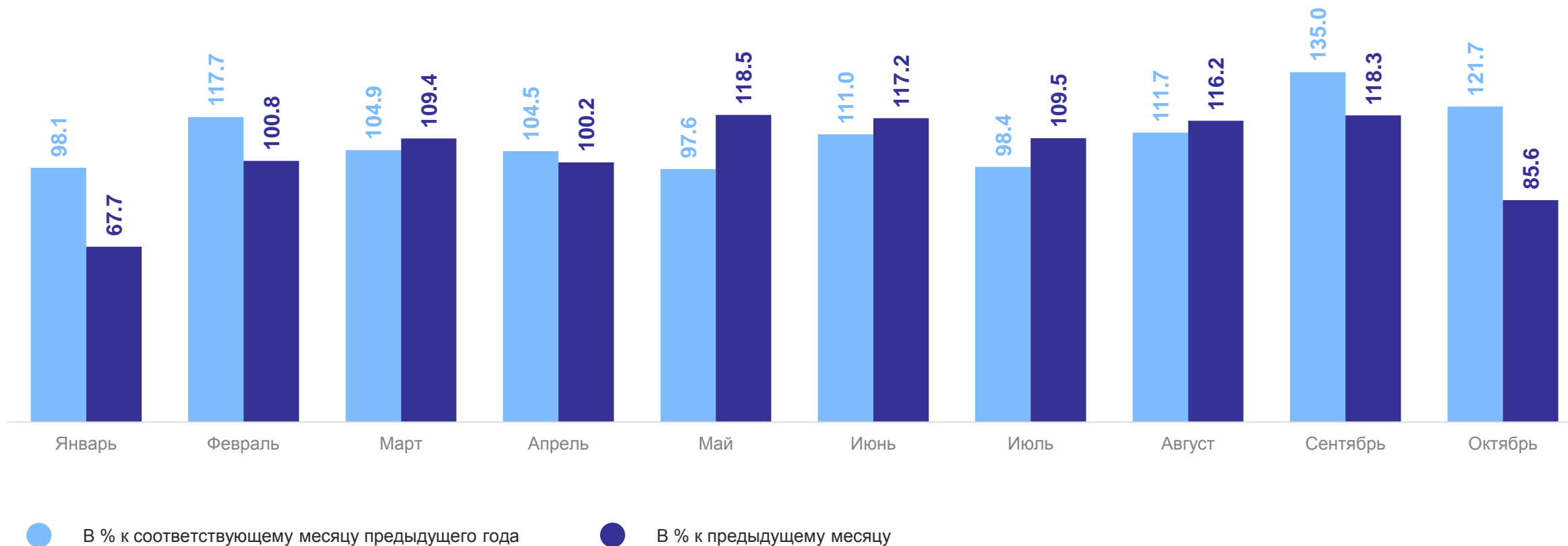
ХАБАРОВСКСТАТ



ДОБЫЧА ПОЛЕЗНЫХ ИСКОПАЕМЫХ

индекс промышленного производства, процентов

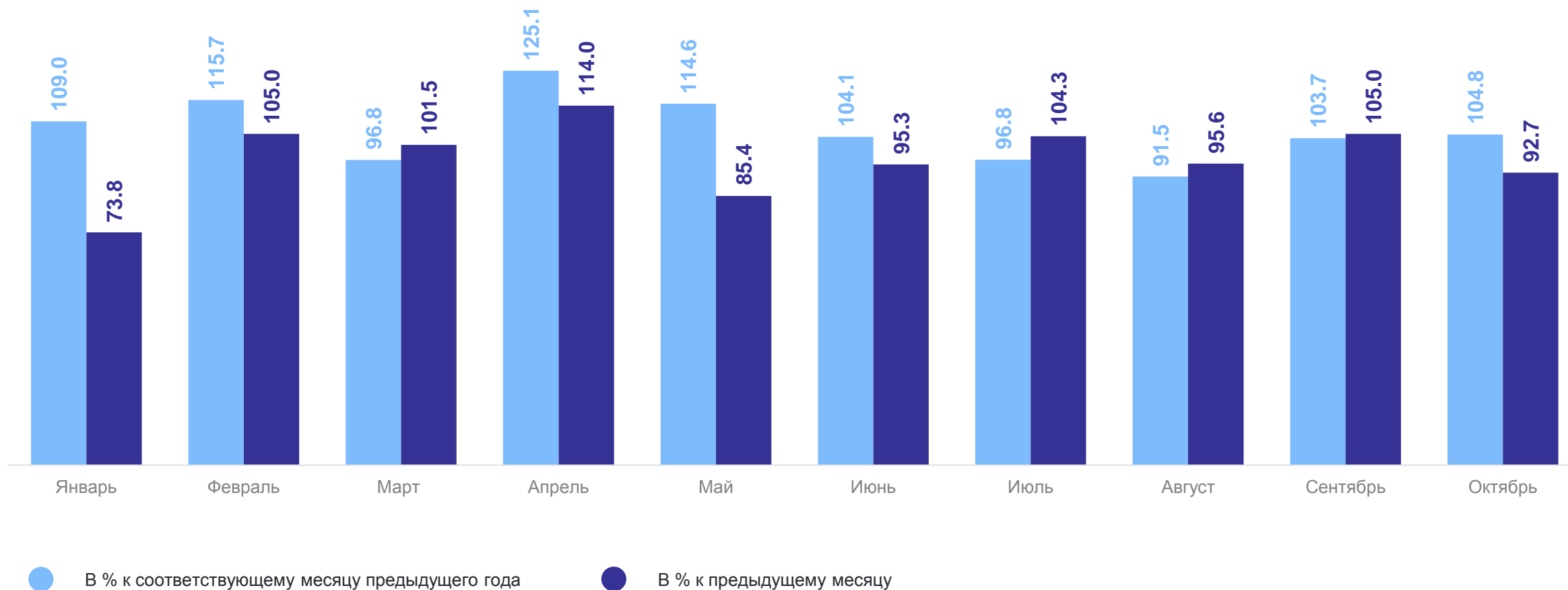
ХАБАРОВСКСТАТ



ОБРАБАТЫВАЮЩИЕ ПРОИЗВОДСТВА

индекс промышленного производства, процентов

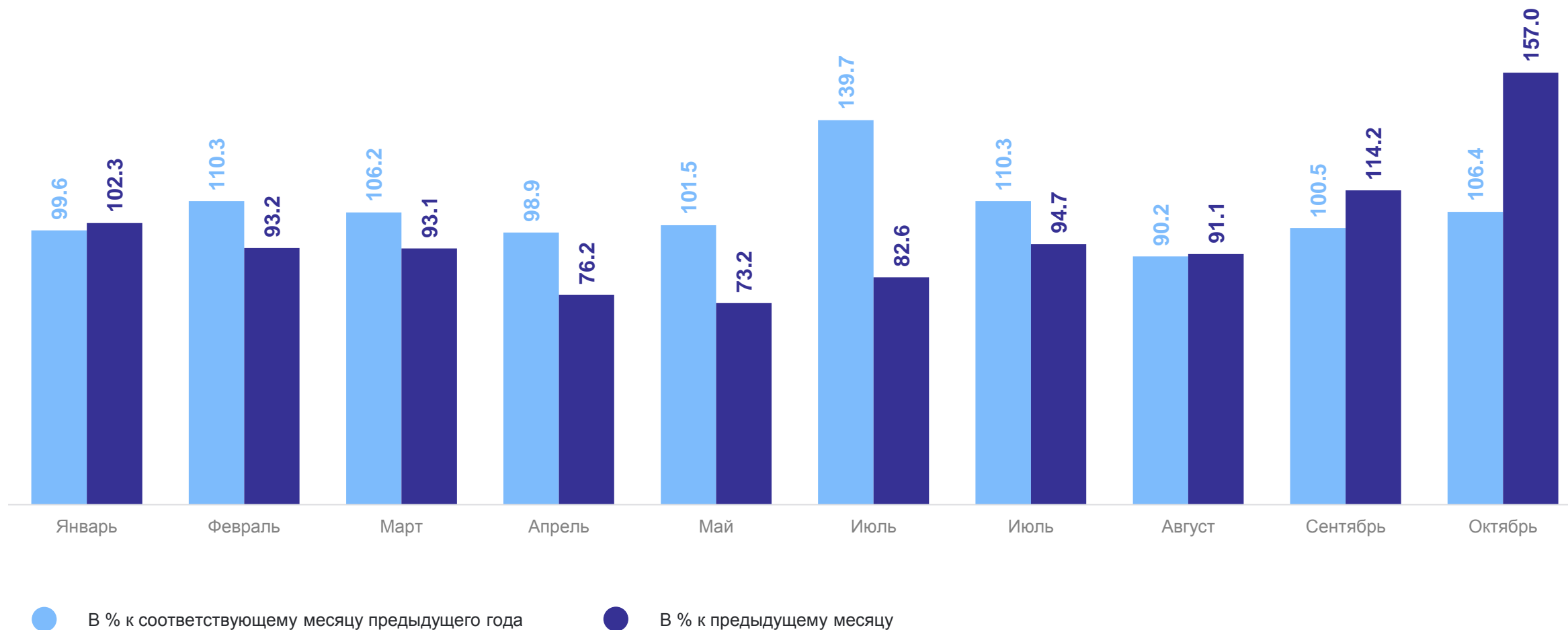
ХАБАРОВСКСТАТ



ОБЕСПЕЧЕНИЕ ЭЛЕКТРИЧЕСКОЙ ЭНЕРГИЕЙ, ГАЗОМ И ПАРОМ; КОНДИЦИОНИРОВАНИЕ ВОЗДУХА

индекс промышленного производства, процентов

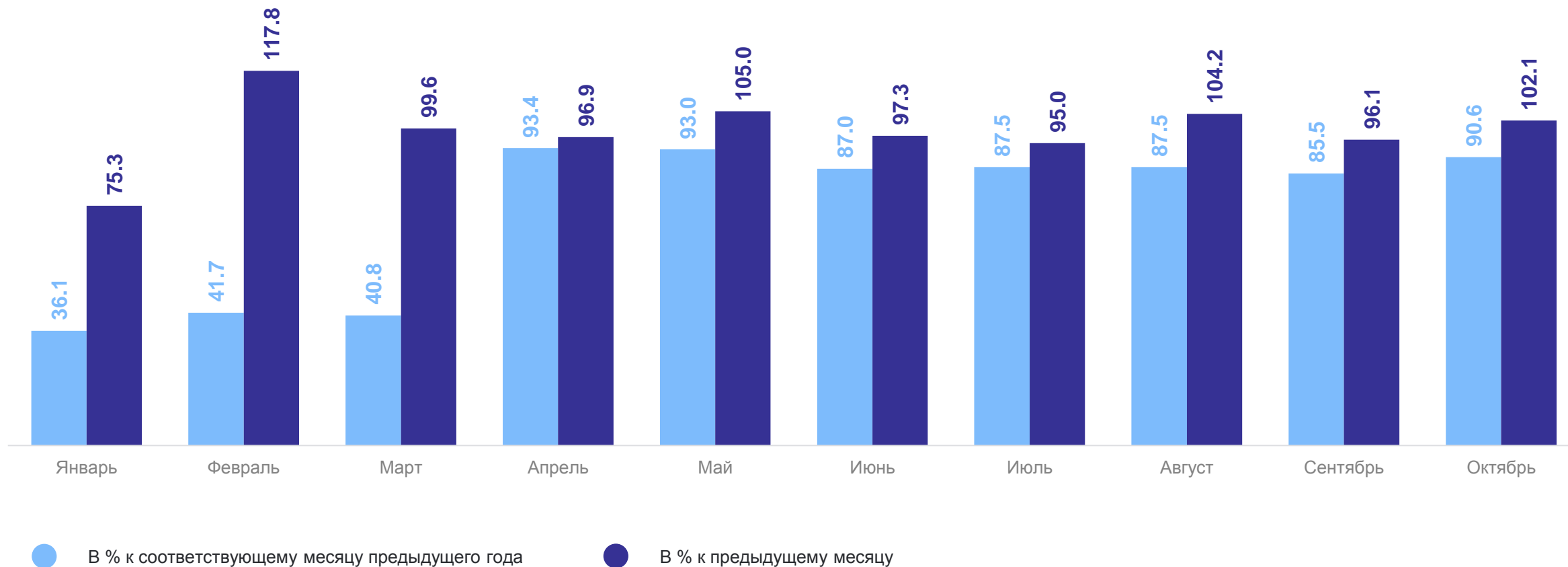
ХАБАРОВСКСТАТ



ВОДОСНАБЖЕНИЕ; ВОДООТВЕДЕНИЕ, ОРГАНИЗАЦИЯ СБОРА И УТИЛИЗАЦИИ ОТХОДОВ, ДЕЯТЕЛЬНОСТЬ ПО ЛИКВИДАЦИИ ЗАГРЯЗНЕНИЙ

индекс промышленного производства, процентов

ХАБАРОВСКСТАТ



2

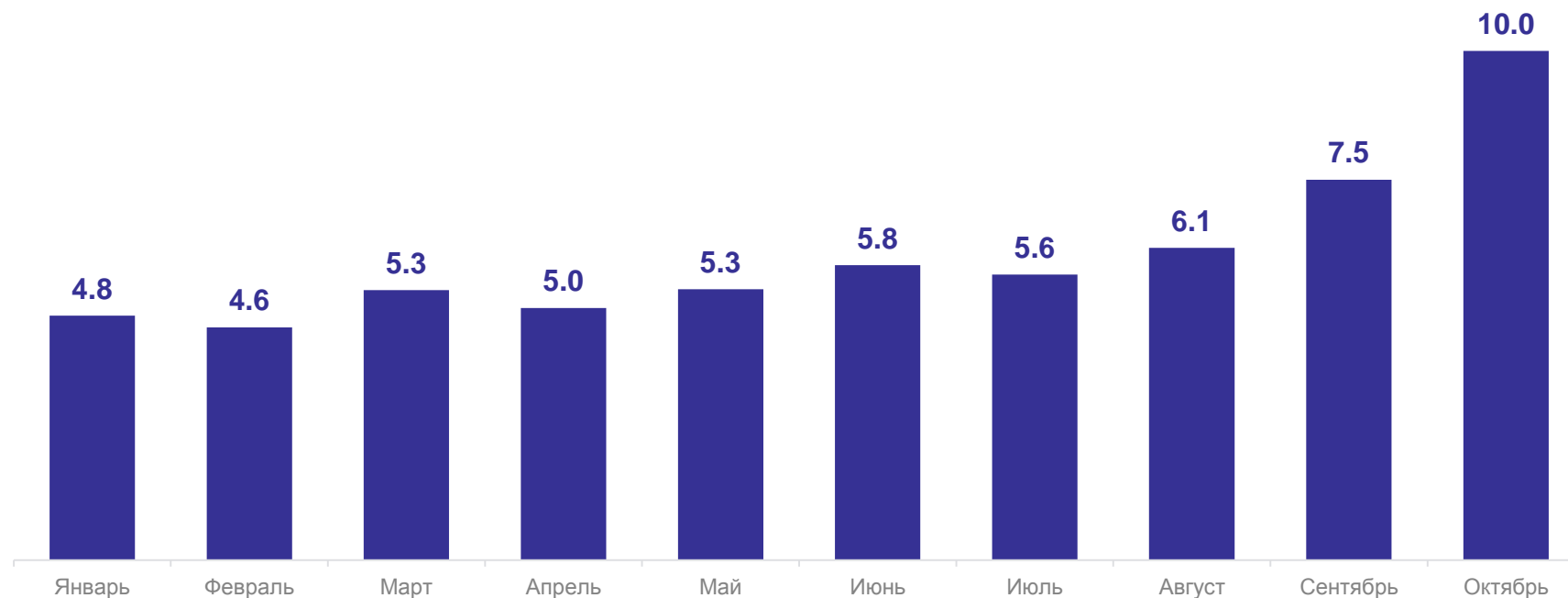
**Объем отгруженной продукции
собственного производства,
выполненных работ и услуг
собственными силами**

ДОБЫЧА ПОЛЕЗНЫХ ИСКОПАЕМЫХ

объем отгруженной продукции собственного производства, выполненных работ и услуг собственными силами*, млрд рублей

ХАБАРОВСКСТАТ

январь – октябрь 2024 г.
60.0 млрд рублей
к январю – октябрю 2023 г.
101.7 %



*По фактическим видам экономической деятельности.

ОБРАБАТЫВАЮЩИЕ ПРОИЗВОДСТВА

объем отгруженной продукции собственного производства, выполненных работ и услуг собственными силами*, млрд рублей

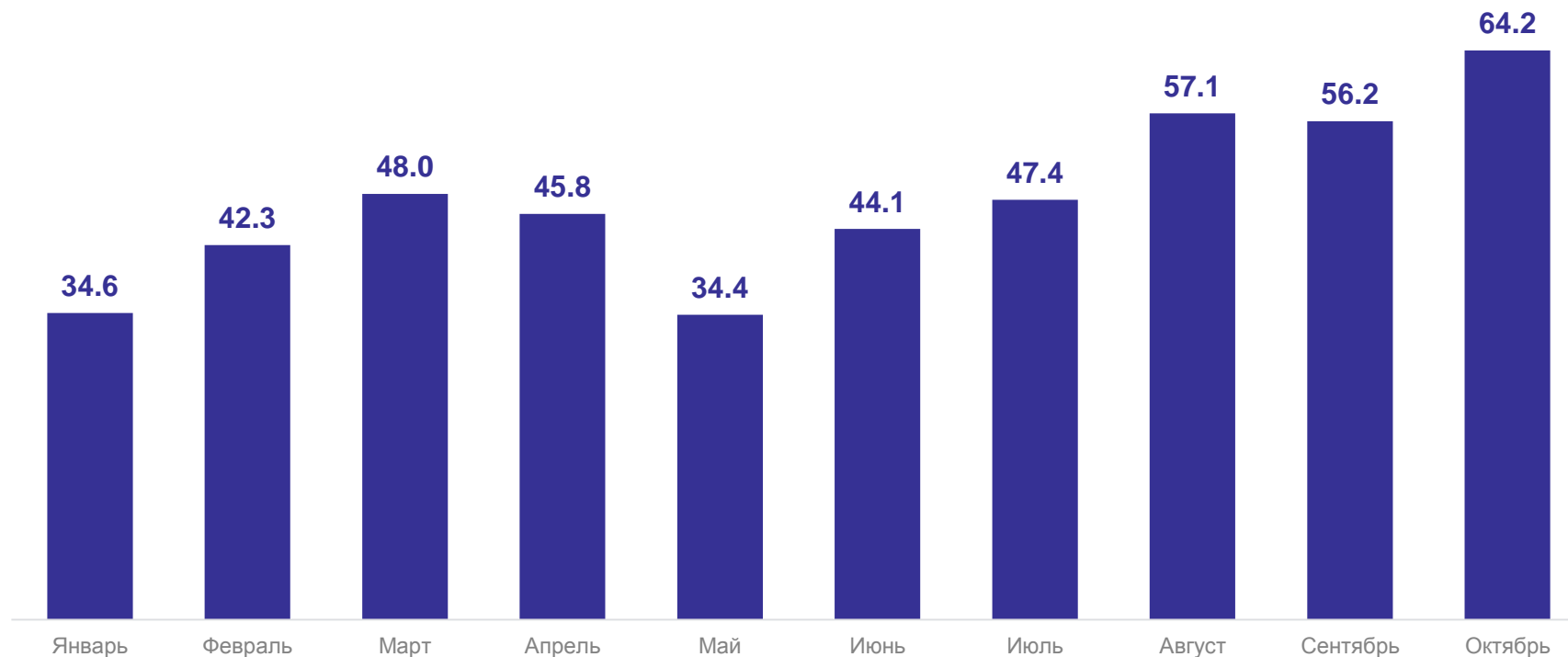
ХАБАРОВСКСТАТ

январь – октябрь 2024 г.

473.9 млрд рублей

к январю – октябрю 2023 г.

119.7 %



*По фактическим видам экономической деятельности.

ОБЕСПЕЧЕНИЕ ЭЛЕКТРИЧЕСКОЙ ЭНЕРГИЕЙ, ГАЗОМ И ПАРОМ; КОНДИЦИОНИРОВАНИЕ ВОЗДУХА

объем отгруженной продукции собственного производства,
выполненных работ и услуг собственными силами*, млрд рублей

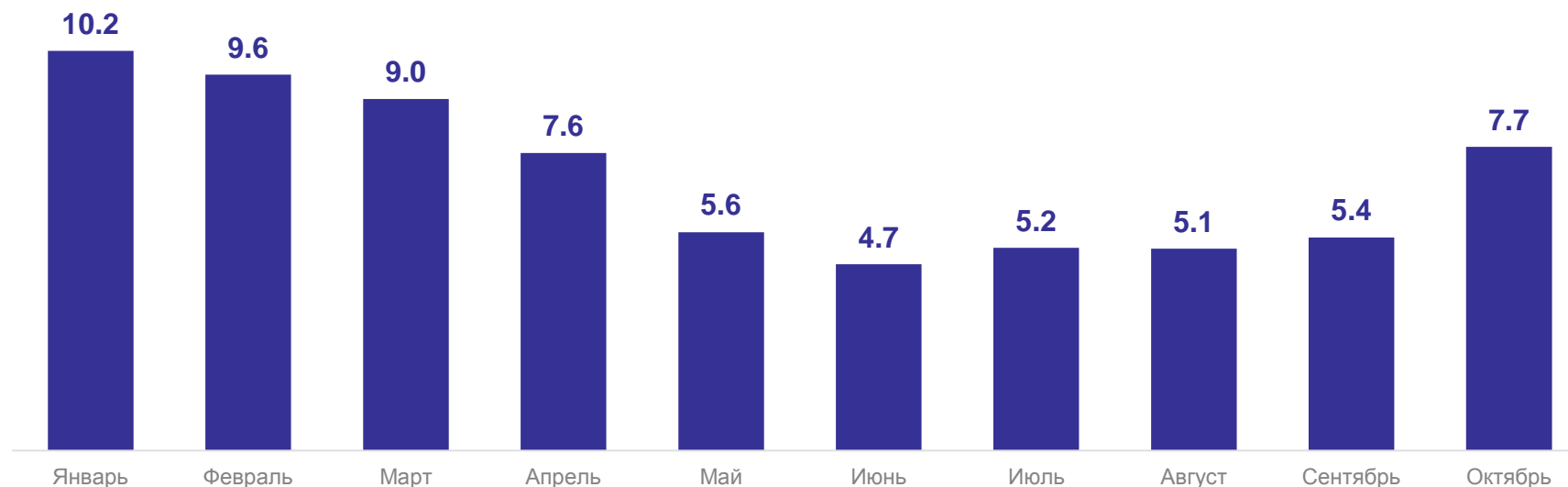
ХАБАРОВСКСТАТ

январь – октябрь 2024 г.

70.0 млрд
рублей

к январю – октябрю 2023 г.

105.9 %



*По фактическим видам экономической деятельности.

ВОДОСНАБЖЕНИЕ; ВОДООТВЕДЕНИЕ, ОРГАНИЗАЦИЯ СБОРА И УТИЛИЗАЦИИ ОТХОДОВ, ДЕЯТЕЛЬНОСТЬ ПО ЛИКВИДАЦИИ ЗАГРЯЗНЕНИЙ

ХАБАРОВСКСТАТ

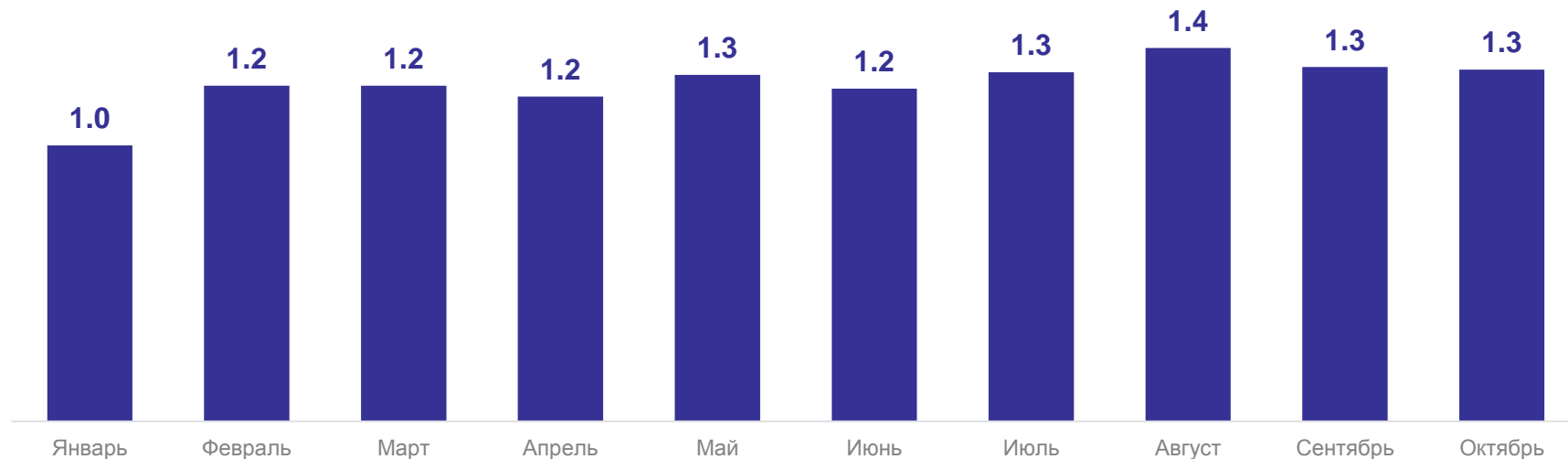
объем отгруженной продукции собственного производства, выполненных работ и услуг собственными силами*, млрд рублей

январь – октябрь 2024 г.

12.5 млрд рублей

к январю – октябрю 2023 г.

77.0 %



*По фактическим видам экономической деятельности.

3

Производство отдельных видов продукции

ПРОИЗВОДСТВО ОТДЕЛЬНЫХ ВИДОВ ПРОДУКЦИИ

октябрь 2024 г.

ХАБАРОВСКСТАТ

Пар и горячая вода	1.14	млн Гкал	Сыр и творог, включая творог и творожные продукты для детей раннего возраста	169.38	тонн	Пиво, кроме отходов пивоварения	1.32	млн дкл
к сентябрю 2024 г.	302.7	%	к сентябрю 2024 г.	103.7	%	к сентябрю 2024 г.	95.0	%
Электроэнергия	956.51	гВт.ч	Хлеб и хлебобулочные изделия, включая полуфабрикаты	3.46	тыс. тонн	Бетон, готовый для заливки (товарный бетон)	63.04	тыс. м ³
к сентябрю 2024 г.	128.7	%	к сентябрю 2024 г.	101.2	%	к сентябрю 2024 г.	91.3	%
Изделия колбасные, включая изделия колбасные для детского питания	486.46	тонн	Рыба переработанная и консервированная, ракообразные и моллюски	33.41	тыс. тонн	Лесоматериалы необработанные	309.51	тыс. м ³
к сентябрю 2024 г.	111.8	%	к сентябрю 2024 г.	95.3	%	к сентябрю 2024 г.	87.3	%

ПРОИЗВОДСТВО ОТДЕЛЬНЫХ ВИДОВ ПРОДУКЦИИ

январь – октябрь 2024 г.

ХАБАРОВСКСТАТ

Пар и горячая вода	11.29	млн Гкал	Сыр и творог, включая творог и творожные продукты для детей раннего возраста	1660.44	тонн	Пиво, кроме отходов пивоварения	15.19	млн дкл
к январю–октябрю 2023 г.	97.1	%	к январю–октябрю 2023 г.	95.1	%	к январю–октябрю 2023 г.	99.4	%
Электроэнергия	9326.50	гВт.ч	Хлеб и хлебобулочные изделия, включая полуфабрикаты	33.37	тыс. тонн	Бетон, готовый для заливки (товарный бетон)	531.35	тыс. м ³
к январю–октябрю 2023 г.	109.5	%	к январю–октябрю 2023 г.	99.3	%	к январю–октябрю 2023 г.	110.0	%
Изделия колбасные, включая изделия колбасные для детского питания	4421.21	тонн	Рыба переработанная и консервированная, ракообразные и моллюски	320.26	тыс. тонн	Лесоматериалы необработанные	3330.53	тыс. м ³
к январю–октябрю 2023 г.	92.9	%	к январю–октябрю 2023 г.	101.0	%	к январю–октябрю 2023 г.	106.6	%